



# Kod BLIK



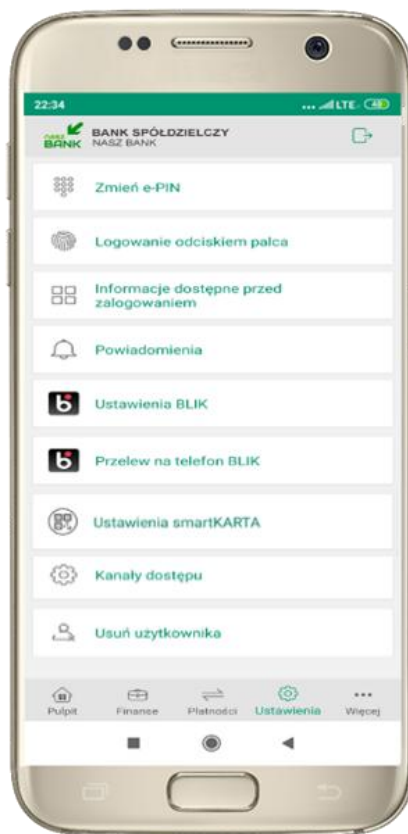
Wybierz ikonę  na ekranie logowania lub na ekranie pulpitu aby w prosty i szybki sposób za pomocą wyświetlonego kodu dokonać: płatności w sklepie internetowym, płatności w sklepie stacjonarnym oraz wypłaty w bankomacie.

W opcji **Przelew na telefon** wykonasz przelew na telefon BLIK.

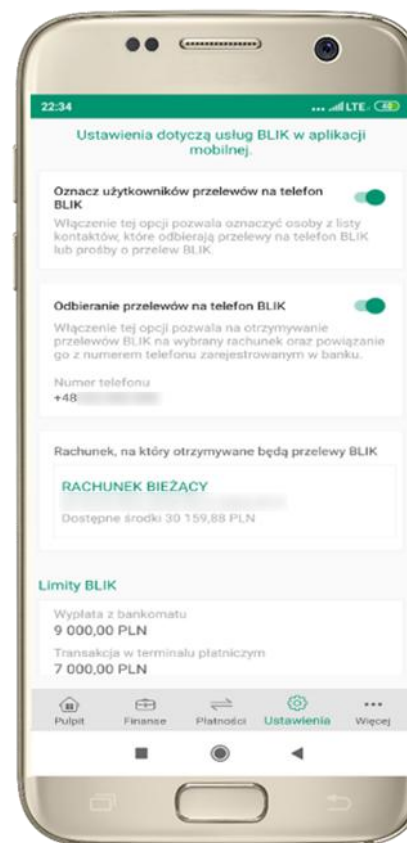
**kod BLIK służy do potwierdzenia operacji, którą wykonujesz;** wyświetlany jest przez określony czas, po którego upływie traci ważność

wybierz aby wykonać przelew na telefon BLIK, opis str. 3

# Ustawienia – przelew na telefon BLIK

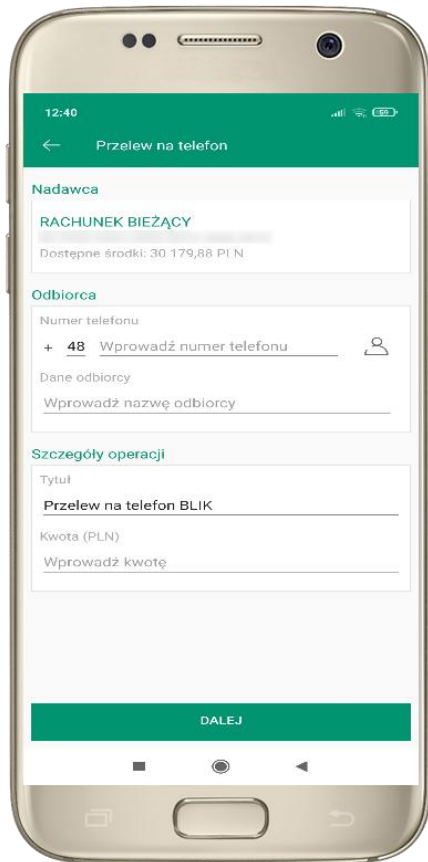


kliknij w  
Przelew na telefon **BLIK**

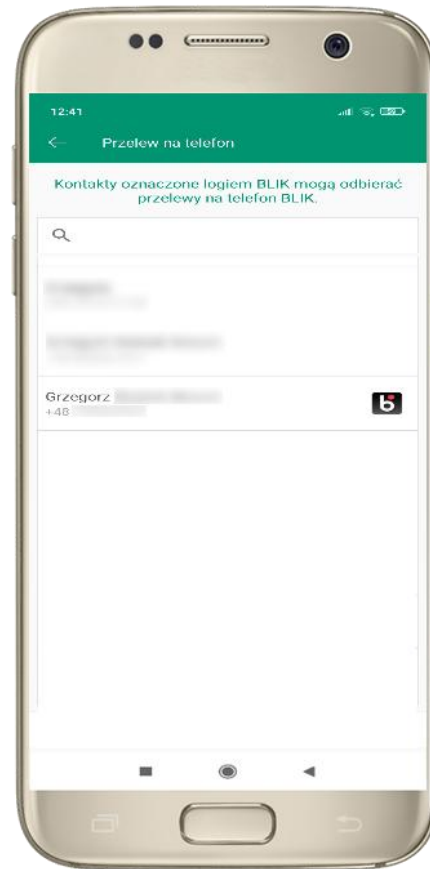


oznacz **użytkowników przelewów na telefon BLIK** i włącz możliwość **odbierania przelewów na telefon BLIK**

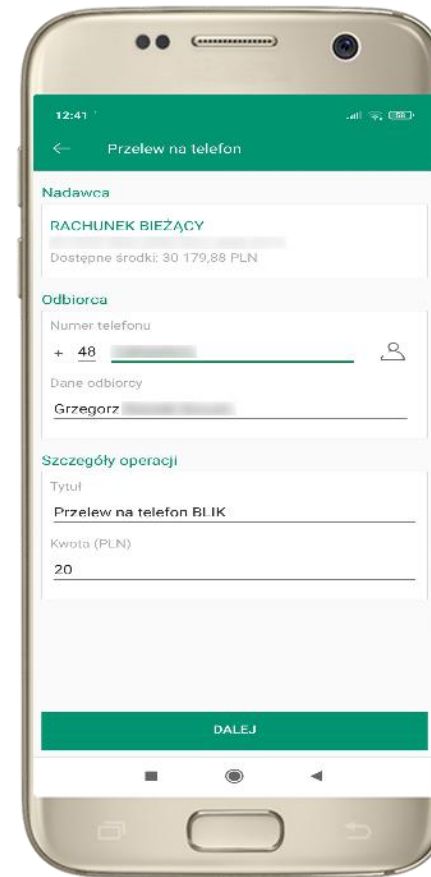
# Przelew na telefon – BLIK



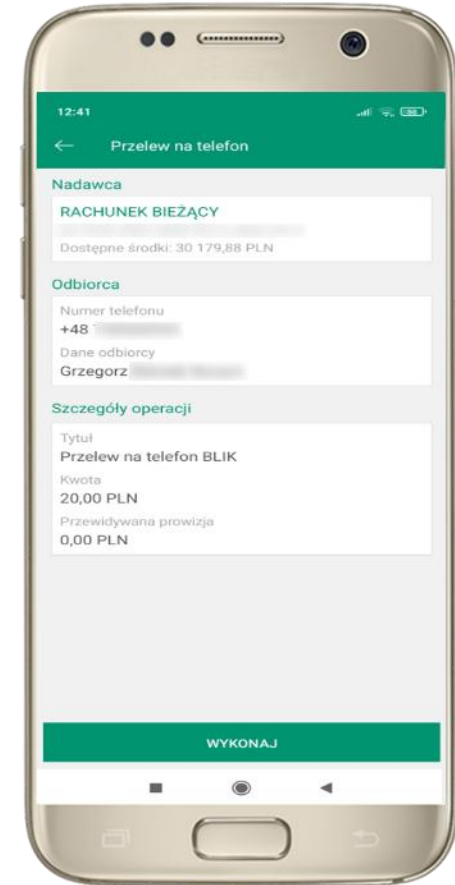
wyberz odbiorcę lub  
wpisz numer telefonu



**kontakty oznaczone BLIK**  
mogą odbierać przelewy na  
telefon BLIK



uzupełnij szczegóły operacji  
i wybierz **DALEJ**



sprawdź dane przelewu,  
wybierz **WYKONAJ**,  
podaj **e-PIN**  
i **ZATWIERDŹ**